

# Projet professionnel Formation courte sur 4 jours



## MICROBLADING & MICROSHADING



- sélectionner les pigments avec une bonne connaissance de pigmentologie
- Dessiner un sourcil parfait ;
- Pratiquer la technique manuel (poil à poil) Microblading
- & la technique poudré en électrique MicroShading du maquillage permanent

### COLORIMETRIE/PIGMENTOLOGIE

**objectifs :** l'art de maîtriser la colorimétrie pour la juste sélection des pigments en adéquation avec les besoins et désirs de sa clientèle. : la pigmentologie

### SOURCILS PARFAITS

**objectifs :** l'art de maîtriser la symétrie des sourcils parfaits en adéquation avec les besoins et désirs de sa clientèle.

### MICROBLADING /MICROSHADING

**Objectifs** acquérir la bonne gestuelle aux diverses techniques d'effraction cutanée en maquillage permanent du microblading en manuel & microshading en électrique et manuel.

Pensez à  
cacher votre  
sélection

Ces prestations sont en forte augmentation au sein des centres de beauté ou des ateliers de maquillage permanent, mais la maîtrise des couleurs n'est pas si simple, le dessin des sourcils n'est pas hasardeux et la pénétration des pigments ont des techniques bien précises selon la texture, la densité et l'état de sa peau.

- Apporter une exigence à la prestation de l'effraction cutanée pour que tous types de peaux de votre clientèle ai un maquillage permanent où le pigment soit le plus stable possible et qui ne virent pas à l'orange ou au vert.
- Apporter une qualité supplémentaire à la prestation de l'effraction cutanée sourcils pour que sa clientèle ne subisse pas de sourcils hasardeux, la maîtrise des tracés ne sont pas si simple, tout en conservant des sourcils naturels.

- Respecter les règles législatives en vigueur en matière de pigments et d'encres pour l'effraction cutanée. Normes REACH
- Lire et comprendre le cercle chromatique.
- Identifier les types de pigments et d'encres.
- Connaître les virages de couleurs et savoir comment les contrer.
- Connaître les pigments minéraux et organiques : qui pour quel effet ?
- Venez avec vos pigments pour mieux les comprendre
- Choisir la forme de sourcils équilibrés selon la personne et son désir ;
- Savoir utiliser tous les outils possibles pour mesurer le tracé ;
- Savoir choisir parmi tous les multiples crayons et feutres ;
- Comment marquer au mieux pour que lors de la pigmentation cela n'enlève pas tout ;
- Quoi faire selon les sourcils à modifier/à corriger ; connaître les jonctions et les adaptés
- Venez avec vos méthodes pour mieux les optimiser.
- 
- Acquérir et valider une technique professionnelle en vue d'un développement professionnel rentable
- Sécurité et mise en place d'un protocole réglementaire efficace d'un maquillage permanent et aux normes ;
- Connaissance & maîtrise du matériel, proposition d'offre avec différentes possibilités de fournisseurs ;
- Comment choisir une technique pour un effet selon les zones et formes de sourcils,
- Un travail d'entraînement sur tête de mannequin ou latex ;
- Et quand après avoir dessiner, pratiquer & maîtriser la technique sur plaque de latex ;
- Pratiquer & maîtriser les différentes techniques en situation sur un modèle réel

Fiche renseignement à remplir : [cliquez sur ce lien](#)

Questionnaire bilan de positionnement à remplir : [cliquez sur ce lien](#)

# Projet professionnel Formation courte sur 4 jours



## MICROBLADING & MICROSHADING



- sélectionner les pigments avec une bonne connaissance de pigmentologie
- Dessiner un sourcil parfait ;
- Pratiquer la technique manuel (poil à poil) Microblading
- & la technique poudré en électrique MicroShading du maquillage permanent

### PREREQUIS

En cours d'être validée ou d'avoir validé la formation hygiène et salubrité  
Être en formation d'esthétique & Être titulaire d'un CAP esthétique cosmétique n'est pas nécessaire. Mais c'est un plus réel.

### Valeur de la 1<sup>ère</sup> journée

- Formation colorimétrie / pigmentologie  
400,00 € HT 480,00 € TTC / 1 jour

### Valeur de la 2<sup>ème</sup> journée

- Formation sourcils parfait  
400,00 € HT 480,00 € TTC / 1 jour

### Valeur des 2 derniers jours

- Formation Microblading Microshading sourcils  
1275,00 € HT 1530,00 € TTC / 2 jours  
(Valeur du matériel caisse à outils compris dedans 350,00 € TTC non extractible)

 Pensez à cocher votre sélection

### TARIFS des 4 jours

- 2075,00 € HT 2490,00 € TTC / 4 jours**  
(Valeur du matériel caisse à outils compris dedans 350,00 € TTC non extractible)

### RÈGLEMENT

Règlement de 30% d'arrhes à la validation par virement\* et 70% pour le 1<sup>er</sup> jour du stage, par virement ou par chèque.

\*IBAN: **FR76 1470 7500 0432 0212 1567 192 CCBPFRPPMTZ\***

Pour une prise en charge, merci de remplir complètement le document d'informations et d'engagement nécessaire à la réalisation d'un devis ainsi que la convention de formation par le stagiaire.

### FORMATEUR

Célia Marcolin  
Numéro formateur : 44 67 06 01 067  
Cet enregistrement ne vaut pas agrément de l'état.  
**DATADOCK** N° 0056330  
Certification **QUALIOPI** 2020  
Certifié **FORMATEUR EXPERT PRO ICPF PSI** 2020


### CONTACT

Célia Marcolin  
06 09 04 34 14  
[cmadermo@gmail.com](mailto:cmadermo@gmail.com)  
[www.cmadermo.com](http://www.cmadermo.com)


### PUBLIC

Objectif professionnel  
Développement clientèle esthétique  
Reconversion professionnelle


### DUREE / TAUX HORAIRES

- 1 jour : 7 heures > 57,14 € HT/68,57 € TTC/Heure  
 : 01\_GE93519 > GE\_621 959

### DUREE / TAUX HORAIRES

- 1 jour : 7 heures > 57,14 € HT/68,57 € TTC/Heure  
 : 01\_ : 01\_GE93651 > GE\_965 113

### DUREE / TAUX HORAIRES

- 2 jours : 14 heures > 91,07 € HT/109,28 € TTC/Heure  
 : 01\_GE79774 > GE\_622 241

### DUREE / TAUX HORAIRES

- 4 jours : 28 heures > 74,10 € HT / 88,93 € TTC / Heure**  
 : 01\_GE79774 > GE\_621 962

### DATES & LIEUX

**4 jours :**  
**Une journée Pigmentologie**  
**Une journée dessiner les sourcils parfaitement**  
**Une journée microblading manuel**  
**Une journée microshading électrique**  
Microblading combiné Microshading le 4<sup>ème</sup> jour  
Selon les capacités techniques  
À valider ensemble après un entretien téléphonique.  
à convenir selon l'entretien préalable  
> - - & / / 202 ([voir planning de formation](#))  
au 28 avenue de la Forêt Noire 67000 Strasbourg

### QUALIFICATION

Certifié **FORMATEUR EXPERT PRO** 2020  
Hygiène & salubrité 2016  
Ma 1<sup>ère</sup> formation en MP 2000  
BM esthétique cosmétique 2019  
BP esthétique cosmétique 2000  
CAP esthétique cosmétique 1987

### CENTRE DE FORMATION

CmaDermo SAS  
Siret : 831 434 790 000 18  
Numéro TVA FR16 831 434 790  
Numéro ARS 2017-3193



# Projet professionnel Formation courte sur 4 jours



## MICROBLADING & MICROSHADING

- ❑ sélectionner les pigments avec une bonne connaissance de pigmentologie
- ❑ Dessiner un sourcil parfait ;
- ❑ Pratiquer la technique manuel (poil à poil) Microblading
- ❑ & la technique poudré en électrique MicroShading du maquillage permanent

### PROGRAMME le matin théorie

08:00 Rencontre autour d'un café,

08:10 règlement de la totalité de la formation, remise de la facture & documents administratifs.

08:30 Rappel de la structure épidermique

10:00 Qu'est-ce qu'un pigment ...

11:00 Les conséquences d'une implantation de pigments lors d'un Maquillage Permanent ou d'une dermopigmentation d'embellissement corps.

**11:55 Repas ensemble**

### PROGRAMME l'après-midi cas concrets

12:55 Reprise au centre de formation

13:10 Découverte avec les différents types de pigments

13:30 Mise en place d'outils d'analyse sur cas concret.

13:30 essaie sur modèles des différentes possibilités selon les types de peaux.

15:45 Bilan de la journée, réponse et remise de l'attestation du stage ; de la feuille d'émargement ; questionnaire sur l'appréciation de la formation à remplir.

16:00 fin de la journée.

### MÉTHODES PÉDAGOGIQUES

Formation en présentiel. Conditions d'apprentissages optimales, chaque stagiaire ayant des outils de travail à disposition. Le groupe de stagiaire est au minimum de 2 stagiaires limité à 6 personnes permettant une individualisation de la formation. Un guide et une vérification permanente de l'analyse de travail pendant tous les essais seront faits avec une auto-évaluation. Des objectifs seront également donnés après chaque étude en fonction de l'évolution visée.

Un dossier explicatif et récapitulatif vous sera remis pendant le stage.

Après la formation, le stagiaire est invité à partager l'analyse de son travail avec une auto-évaluation. Des conseils seront prodigués en retour.

Si le stagiaire a des doutes sur ses progrès, il lui est proposé de convenir d'un rendez-vous téléphonique pour recevoir des réponses à ses questions.

### ATTESTATION DE STAGE

*nota bene : ceci n'est pas un diplôme d'état*

Remise d'une attestation individuelle de formation si qualifications acquises.

Questionnaire de satisfaction en fin de stage.

### ACCUEIL PUBLIC HANDICAPÉ

Prenons le temps de l'entretien préalable pour apporter le maximum de réponses à vos besoins



# Projet professionnel Formation courte sur 4 jours



## MICROBLADING & MICROSHADING

- ❑ sélectionner les pigments avec une bonne connaissance de pigmentologie
- ❑ Dessiner un sourcil parfait ;
- ❑ Pratiquer la technique manuel (poil à poil) Microblading
- ❑ & la technique poudré en électrique MicroShading du maquillage permanent

### PROGRAMME le matin théorie & dessins

08:00 rencontre autour d'un café, règlement de la totalité de la formation, remise de la facture.

08:30 rappel de la structure sourcilière ... et dans 10, 15 ou 20 ans...

09:00 les formes ... des techniques comment ; quoi ; pour qui ; pourquoi

10:00 calibrer & dessiner des sourcils

**11:55 repas ensemble**

### PROGRAMME l'après-midi cas concret

12:55 reprise au centre de formation

13:10 rencontre avec des cas concrets

13:30 mettre en place les outils d'analyses sur cas concret.

13:30 pratique sur modèle et sur latex, des différentes possibilités selon les types de sourcils.

15:45 bilan et remise de l'attestation du stage ; de la feuille d'émargement ; questionnaire sur l'appréciation de la formation à remplir. Vérification des acquis.

16:00 fin de la journée.

### MÉTHODES PÉDAGOGIQUES

Formation en présentiel. Conditions d'apprentissages optimales, chaque stagiaire ayant des outils de travail à disposition. Choisir l'outil le mieux adapté à votre utilisation. Le groupe de stagiaire est au minimum de 2 stagiaires limité à 6 personnes permettant une individualisation de la formation.

Un guide et une vérification permanente de l'analyse de travail pendant tous les essais seront faits avec une auto évaluation, ainsi que des objectifs donnés après chaque étude de l'évolution à obtenir.

Un dossier explicatif et récapitulatif vous sera remis, pendant le stage.

Après la formation le stagiaire est invité à partager sur l'analyse de son travail avec une auto-évaluation. Des conseils seront prodigués en retour.

Si le stagiaire à des doutes sur son procès, il lui est proposé de convenir d'un rendez-vous téléphonique, pour recevoir des réponses aux questions.

### ATTESTATION DE STAGE

*nota bene : ceci n'est pas un diplôme d'état*

Remise d'attestation individuelle de formation si qualifications acquises

Questionnaire de satisfaction en fin de stage.

accompagnement après la formation... selon vos besoins.

### ACCUEIL PUBLIC HANDICAPÉ

Prenons le temps de l'entretien préalable pour apporter le maximum de réponses à vos besoins



# Projet professionnel Formation courte sur 4 jours



## MICROBLADING & MICROSHADING

- ❑ sélectionner les pigments avec une bonne connaissance de pigmentologie
- ❑ Dessiner un sourcil parfait ;
- ❑ Pratiquer la technique manuel (poil à poil) Microblading
- ❑ & la technique poudré en électrique MicroShading du maquillage permanent

### PROGRAMME DE FORMATION 1<sup>ère</sup> journée microblading ❑

08:00 rencontre autour d'un café, règlement administratif de la formation...

08:30 rappels de la structure épidermique et des conséquences du Maquillage Permanent.

09:00 répondre aux différentes questions tout en travaillant les techniques sur peau de latex.

rentabilité ; fournisseurs et autres astuces pour le développement de votre affaire

travailler sur le travail fait le premier jours qui était de dessiner plusieurs types de sourcils selon

les visages sur documents. Les astuces pour le développement de votre affaire

travail des techniques microblading et de microshading sur peau de latex.

préparation du plan de travail avec les consignes de sécurité.

**12:00 repas (à prévoir, à sortir du sac, ou il y a des commerces aux alentours).**

13:00 préparations du modèle, discussions des souhaits et possibilités pour l'embellissement.

Réalisation de la prestation de microblading ou et microshading

15:45 bilan sur la prestation

16:00 fin de la journée.

### PROGRAMME 2<sup>ème</sup> journée Microshading ❑

08:00 un café

08:10 préparations du modèle, discussions des souhaits et possibilités pour l'embellissement.

08:30 Réalisation de la prestation de microblading ou et microshading

11:00 bilan de la prestation et entraînement sur latex.

**12:00 repas (à prévoir, à sortir du sac, ou commerces autour).**

13:00 préparation du plan de travail avec les consignes de sécurité.

14:30 préparation du modèle, discussions des souhaits et possibilités pour l'embellissement.

15:45 bilan et remise de l'attestation du stage ; de la feuille d'émargement ; questionnaire sur

l'appréciation de la formation.

16:00 fin de la journée.

### MÉTHODES PÉDAGOGIQUES

Formation en présentiel. Conditions d'apprentissages optimales, chaque stagiaire ayant un poste de travail à disposition. Le groupe de stagiaire est limité à 2 personnes permettant une individualisation de la formation : Un guide et une vérification permanente du travail pendant toutes les pratiques seront faites avec une auto évaluation, ainsi que des objectifs donnés après chaque étude de l'évolution accompagnée de conseils pour améliorer le travail.

Un dossier explicatif et récapitulatif vous sera remis, pendant le stage.

Après la formation le stagiaire est invité à envoyer des photos de son travail avec une auto-évaluation. Des conseils seront prodigués en retour.

Si le stagiaire a des doutes sur ses progrès, il lui est proposé de venir avec un modèle a un rendez-vous choisit ensemble, pour faire une pose coacher, munit de son équipement.

### ATTESTATION DE STAGE

nota bene : ceci n'est pas un diplôme d'état

Remise d'attestation individuelle de formation si qualifications acquises

Questionnaire de satisfaction en fin de stage.