


OBJECTIFS : Acquérir la technique de la stimulation de l'épiderme avec le dispositif

- FI : Apporter une nouvelle prestation de service à sa clientèle, les techniques de renouvellement cellulaires sont en forte augmentations au sein des centres de beauté esthétiques.
- FI : Acquérir et valider une technique professionnelle en vue d'un développement professionnel rentable
- FA/FR : Comprendre en profondeur la technique Skin Néo Stimulation®.
- FI, FA/FR : Sécurité et mise en place d'un protocole réglementaire efficace d'un soin visage avec dispositif 
- FI, FA/FR : Appliquer les règles d'hygiène et les mises à jour essentielles
- FI, FA/FR : Connaissance du matériel, proposition d'offre avec protocole de soin adaptés à sa propre gamme de cosmétique ;
- FA : Adapter les connaissances et les compétences des techniciennes ACS-Pen® à la nouvelle approche
- FI, FA/FR : Comment choisir une technique pour un effet selon les zones et types de peaux, personnaliser les paramètres et les protocoles selon les cas spécifiques.
- FI, FA/FR : Pratiquer & maîtriser les différentes techniques en situation sur un modèle réel. (apporter son dispositif pour travailler avec)
- FI, FA/FR : Maîtriser le mode de fonctionnement de Skin Néo Pen® et son intégration avec d'autres technologies.
- FI, FA/FR : Explorer les opportunités commerciales et créer des prestations innovantes et rentables.

PREREQUIS

Être titulaire d'un CAP esthétique cosmétique ou être employée en institut de beauté depuis 3 ans avec la réalisation de soin du visage.
La formation hygiène et salubrité pour l'utilisation des modules PA. En cours de validation ou validée.

TARIFS

- FR : 400,00 € HT 480 € TTC / 1 jour
- FI : 800,00 € HT 960,00 € TTC / 2 jours

Ps : besoin d'un dispositif : skinneo-stimulation@cmnick.com
<https://www.skinneo-stimulation.com>

RÈGLEMENT

Pour Valider votre inscription :
1)Règlement de 30% d'arrhes à la validation par virement* et 70% par chèque le 1^{er} jour du stage ou avant par virement*
***IBAN : FR76 1470 7500 0432 0212 1567 192 CCBPFRPMTZ* indiqué votre nom d'entreprise et le nom des participants.**
2)Remplir complètement le [document d'informations](#) et d'engagement nécessaire à la réalisation des devis & convention de formation, que vous transmettez à votre OPCO (+ programme ci même). Pour une demande de prise en charge. Avant le 1^{er} jour de formation.

Merci de me transmettre le tout signer et valider pour recevoir tout en même temps à votre OPCO

FORMATEUR

Célia Marcolin
Numéro formateur : 44 67 06 01 067
Cet enregistrement ne vaut pas agrément de l'état.
Datadock N° 0056330
Certification **QUALIOP** 2020 & 2022
Certifié **FORMATEUR EXPERT PRO ICPF PSI** 2020

CONTACT

Célia Marcolin
06 09 04 34 14
cmadermo@gmail.com
www.cmadermo.com



Fiche renseignement à remplir :

Non éligible au CPF

PUBLIC

- Esthéticiennes
- Professionnels de beauté
- Spécialistes du visage
- Esthéticiennes & Dermographes (attestation hygiène et salubrité validée)

DUREE / TAUX HORAIRES

- 1 jour : 8 heures > 50,00 € HT / 60,00 € TTC/Heure

- 2 jours : 16 heures > 50,00 € HT / 60,00 € TTC/Heure


DATES & LIEUX

Selon les capacités techniques et vos besoins
À évaluer ensemble lors d'un entretien téléphonique.

À convenir selon l'entretien préalable
> & / / 202 ([voir planning de formation](#))

Au 28 avenue de la Forêt Noire 67000 Strasbourg

QUALIFICATION

Derma esthéticienne 2022
Cornéothérapeute 2021-2022
Certifié FORMATEUR EXPERT PRO 2020
Hygiène & salubrité 2016
Ma 1^{ère} formation en MPU 2000
BM esthétique cosmétique 2019
BP esthétique cosmétique 2000
CAP esthétique cosmétique 1987

CENTRE DE FORMATION

CmaDermo SAS
Siret: 831 434 790 000 18
Numéro TVA FR16 831 434 790
Numéro ARS 2017-3193



présentiel & individuel

présentiel & en groupe

distanciel

PROGRAMME DE FORMATION INITIALE 1^{er} jour

08:00 rencontre autour d'une boisson chaude, règlement de la formation, présentation du déroulement du programme et ajustement selon les besoins du groupe.

08:15 Présentation de l'appareil Skin Néo Pen ; Les principes de base de la stimulation de l'épiderme ; Comprendre les différentes techniques de Stimulation ; rappel de la structure épidermique et des objectifs de la stimulation cellulaire avec le dispositif Skin Neo Stimulation ; identifier les zones à travailler sur les visages en associant les protocoles adaptés.

10:00 préparation du modèle, discussions des souhaits et possibilités pour l'embellissement. Réalisation d'un protocole entier.

11:45 repas ensemble (à prévoir, à sortir du sac, ou il y a différents types de commerces aux alentours).

12:45 préparation du plan de travail avec les consignes de sécurité.

12:50 préparation du modèle, bilan des souhaits et possibilités pour la stimulation, réalisation sur modèle.

16:15 : Révisions sur les avantages de la stimulation de l'épiderme dans les soins du visage

16:45 bilan de la journée. (15mn)

Pensez à cocher votre sélection

PROGRAMME DE FORMATION INITIALE 2^{ème} jour

08:00 révision de la veille autour d'un café

09:15 Révision de la biologie cutanée niveau 2 (approfondissement des fonctions cellulaires, modalités de synergies) Mode de fonctionnement du Skin Néo Pen® ; Règles d'hygiène Contre-indications et précautions ; Paramètres et protocoles / étude de cas ; commercial astuces pour le développement de votre affaire comment se faire connaître.

Dialogue tour de table échanges et astuces sur la rentabilité ; fournisseurs et autres

11:45 repas (à prévoir, à sortir du sac, ou commerces aux alentours).

12:45 préparation du plan de travail avec les consignes de sécurité ; préparation du modèle, discussions des souhaits et possibilités pour l'embellissement. Réalisation du soin du visage et les techniques de skin néo stimulation. Révisions sur les avantages de la stimulation de l'épiderme dans les soins du visage.

15:45 bilan et remise de l'attestation du stage ; de la feuille d'émargement ; questionnaire sur l'appréciation de la formation et de la facture. Conclusion de la formation.

PROGRAMME DE FORMATION AVANCEE / RENFORCEMENT 1 jour

08:00 rencontre autour d'une boisson chaude, règlement de la formation, présentation du déroulement du programme et ajustement selon les besoins du groupe.

08:30 Présentation de l'appareil Skin Néo Pen® ; Les principes de base de la stimulation de l'épiderme ; Comprendre les différentes techniques de Stimulation ; rappel de la structure épidermique et des objectifs de la stimulation cellulaire avec le dispositif Skin néo stimulation associée avec d'autres hautes technologies parallèlement; identifier les zones à travailler sur les visages en associant les protocoles adaptés. Exploration des synergies avec d'autres traitements tels que le peeling, la radiofréquence et la L.E.D.

10:00 Démonstration de la préparation du modèle, discussions des souhaits et possibilités pour l'embellissement. Réalisation d'un protocole entier.

11:45 repas ensemble (à prévoir, à sortir du sac, ou il y a différents types de commerces aux alentours).

12:45 préparation du plan de travail avec les consignes de sécurité. Préparation du modèle, bilan des souhaits et possibilités pour la stimulation avec elle, réalisation sur modèle. Protocoles avec synergie.

16:15 : Révisions sur les avantages de la stimulation de l'épiderme dans les soins du visage

16:45 bilan et remise de l'attestation du stage ; de la feuille d'émargement ; questionnaire sur l'appréciation de la formation. Remise de la facture. Conclusion de la formation.

MÉTHODES PÉDAGOGIQUES

Formation en présentiel. Conditions d'apprentissages optimales, chaque stagiaire ayant un poste de travail à disposition. Le groupe de stagiaire est limité à 6 personnes permettant une individualisation de la formation : Un guide et une vérification permanente du travail pendant toutes les techniques seront faites avec une auto-évaluation, ainsi que des objectifs donnés après chaque étude de l'évolution, accompagnée de conseils pour améliorer le travail.

Un document explicatif et récapitulatif vous sera remis, pendant le stage.

Après la formation le stagiaire est invité à envoyer des photos de son travail avec une auto-évaluation. Des conseils seront prodigués en retour.

Si le stagiaire a des doutes sur son procès, il lui est proposé de venir avec un modèle a un rendez-vous choisit ensemble, pour faire une pratique coacher.

ATTESTATION DE STAGE

nota bene : ceci n'est pas un diplôme d'état

Questionnaire de satisfaction en fin de stage Remise d'attestation individuelle de formation si qualifications acquises

ACCUEIL PUBLIC HANDICAPÉ

Prenons le temps de l'entretien préalable pour apporter le maximum de réponses à vos besoins [LCI](#)